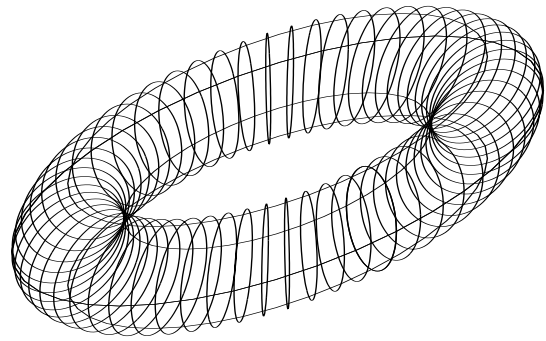




www.kafemath.fr



“CAFÉ MATHÉMATIQUE”

jeudi 14 mars 2013 à 20 heures

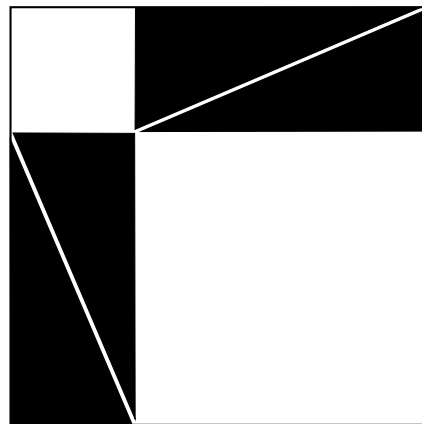

*“Quel climat pour demain ?
L’apport des modèles.”*

par Sylvie Joussaume

Directrice de Recherche au CNRS

Institut Pierre-Simon Laplace

à “La Coulée Douce”



22 février 2013.

“La Coulée Douce”, 51 rue du Sahel, 75012 Paris, tel 09 54 97 81 63, métro Bel Air.